


## Схема сборки дивана-кровати "Тонга"

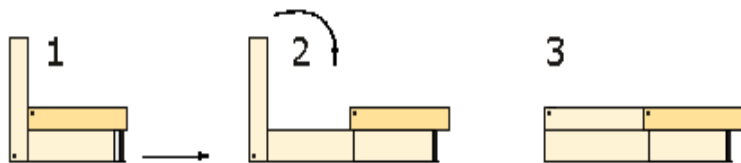
Позиция	Наименование	Кол-во, шт
1	Спинка	1
2	Сиденье	1
3	Подушка	2
4	Съёмный подлокотник	2
<b>Пакет фурнитуры</b>		
1	Опора VA 310-02	2
2	Шуруп универс.5,0x35 ж.ц.	8



### Порядок сборки дивана:

Для того, чтобы собрать диван, предварительно распакуйте элементы дивана, освободив пространство для сборки.


Аккуратно установите бельевой ящик со спинкой на пол. Спинку установить в вертикальное положение. Перевернуть сиденье, и по разметке установить 2 опоры с помощью шурупов 5x35. Установите сидение на короб.



Для того чтобы разложить диван необходимо выдвинуть сидение на себя до упора, после чего опустить на освободившееся место спинку

## Схема сборки дивана-кровати "Тонга"

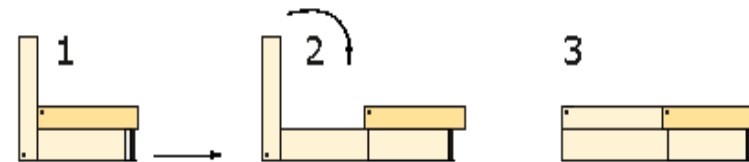
Позиция	Наименование	Кол-во, шт
1	Спинка	1
2	Сиденье	1
3	Подушка	2
4	Съёмный подлокотник	2
<b>Пакет фурнитуры</b>		
1	Опора VA 310-02	2
2	Шуруп универс.5,0x35	8



### Порядок сборки дивана:

Для того, чтобы собрать диван, предварительно распакуйте элементы дивана, освободив пространство для сборки.

Аккуратно установите бельевой ящик со спинкой на пол. Спинку установить в вертикальное положение. Перевернуть сиденье, и по разметке установить 2 опоры с помощью шурупов 5x35. Установите сидение на короб.



Для того чтобы разложить диван необходимо выдвинуть сидение на себя до упора, после чего опустить на освободившееся место спинку





**Приложение №1**  
**Диван-кровать "Тонга"**  
**Комплектация и инструкция для сборки**



**Уважаемый покупатель!**

Благодарим Вас за приобретение нашей продукции.  
Убедительно просим Вас принять к сведению настоящую информацию для потребителей и следовать ее рекомендациям.  
Условия эксплуатации и рекомендации по уходу.

Сборка мебели должна производиться **квалифицированным сборщиком** при помощи специального инструмента, согласно инструкции предприятия-изготовителя. После снятия упаковки комплект должен отстояться не менее 24 часов. Мебель изготовлена из мягких наполнителей, имеющих свойство сминаться от упаковки, нагрузки, транспортировки, поэтому перед использованием расправить и взбить руками.

Установка изделия должна осуществляться на твердую и ровную поверхность. Перемещение изделия производить только полностью поднимая.

Изделие рекомендуется применять в отапливаемых помещениях, использовать только по назначению, защищать от попадания прямых солнечных лучей, не размещать вблизи отопительных приборов, сырых и холодных стен, оберегать от попадания влаги, химических веществ, а также от механических повреждений. Во время эксплуатации рекомендуется периодически взбивать руками подушки

**Приложение №1**  
**Диван-кровать "Тонга"**  
**Комплектация и инструкция для сборки**



**Уважаемый покупатель!**

Благодарим Вас за приобретение нашей продукции.  
Убедительно просим Вас принять к сведению настоящую информацию для потребителей и следовать ее рекомендациям.  
Условия эксплуатации и рекомендации по уходу.

Сборка мебели должна производиться **квалифицированным сборщиком** при помощи специального инструмента, согласно инструкции предприятия-изготовителя. После снятия упаковки комплект должен отстояться не менее 24 часов. Мебель изготовлена из мягких наполнителей, имеющих свойство сминаться от упаковки, нагрузки, транспортировки, поэтому перед использованием расправить и взбить руками.

Установка изделия должна осуществляться на твердую и ровную поверхность. Перемещение изделия производить только полностью поднимая.

Изделие рекомендуется применять в отапливаемых помещениях, использовать только по назначению, защищать от попадания прямых солнечных лучей, не размещать вблизи отопительных приборов, сырых и холодных стен, оберегать от попадания влаги, химических веществ, а также от механических повреждений. Во время эксплуатации рекомендуется периодически взбивать руками подушки